

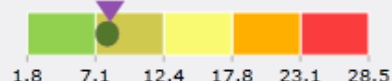
Benchmarking PigCHAMP Pro Europa

su granja(s)

% Cubriciones repetidas

PigCHAMP

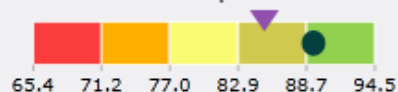
8



8.3

Tasa de partos


89.3



85.1

Nacidos totales por camada


15.1



14.7

Nacidos vivos por camada

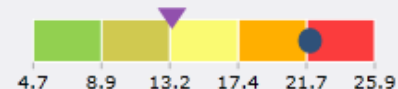
13.7



13.3

Mortalidad pre-destete calculada


21.9



13.3

Destetados por cerda y año

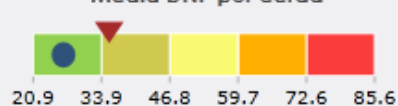
24.9



26.8

Media DNP por cerda

26.7



35.3

Idioma

Español

Rankings

Seleccionar granja(s)

Demo

Seleccionar periodo

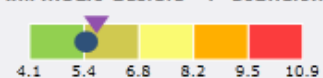
2016/12

182478 cerdas de 217 granjas en el periodo seleccionado.

Otros indicadores:

Int. medio destete - 1ª cubrición

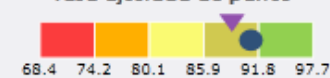
5.5



5.7

Tasa ajustada de partos


91



89

NM como % de NT

6.4



7.4

Momificados como % de NT

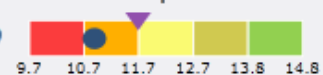
2.8



2.1

Destetados por camada

10.9



11.7


Edad del lechón al destete

26.5

24.6

% de hembras muertas por año

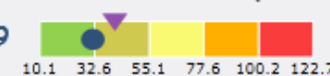
5.9



7.3

% de hembras vendidas por año


31.9



41

Mortalidad pre-destete (registrada)


21.8



10.3

Media DNP por hembra

75



51.3

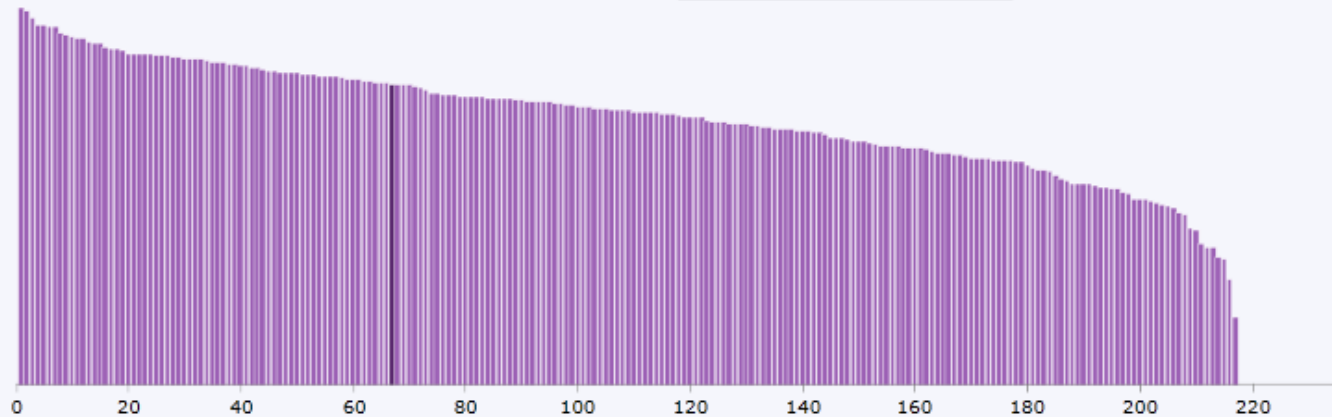
Ranking PigCHAMP Pro Europa

Resaltar mis granjas

Show only my farms

Seleccionar periodo 2016/12

Benchmarking



Nota: para aplicar Zoom seleccione las columnas sobre las cuales desea aplicar el zoom

Tasa promedio de su(s) granja(s) es



Fórmula utilizada para el cálculo del Ranking:

Tasa de partos + Dest/cerda + DNP/cerda

Conversión previa de los parámetros a una escala 0-10 según los siguientes

Tasa de partos: 40% - 100%

Destetados/cerda: 4 - 16

DNP/cerda: 80 - 0

Nombre de la granja	Posición en el ranking general	Valor de Benchmarking	Tipo de granja según tamaño	Posición en el ranking según tipo de granja
Demo	67	20.48	2	15

Tipo 1: 0 - 250

Tipo 2: 250 - 500

Tipo 3: 500 - 750

Tipo 4: 750 - 1000

Tipo 5: >= 1000

